

令和6年度 保護者アンケート集計結果報告

さいたま市立与野南中学校

11月15日付けの文書で依頼をしていた保護者アンケートについて、集計結果をお知らせいたします。昨年度に続いて、Formsを活用し集計結果をまとめました。昨年よりやや回答が増え、全体のおよそ75%の方にご回答をいただきました。今年度のアンケートについては、質問項目を大幅に変更し、生徒用アンケートの内容と合わせて実施しました。また、昨年度のアンケート結果から、保護者アンケートの回答に「わからない」の項目を新たに作成しました。

【学校による考察】

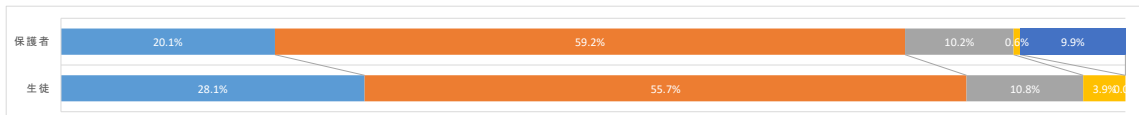
全体的に「そう思う、だいたいそう思う」の肯定的な回答を多く頂きました。課題がある設問としては3番「学校は、わかりやすいように工夫して授業を行っていますか」の項目において、保護者の方から「わからない」17.4%という回答をいただいております。今後も南中OS等の取組において、積極的な授業公開を行ってまいります。同じように、13番、14番、15番の項目においても「わからない」の回答が多くありました。学校での取組を積極的に発信していけるよう、取り組んでまいります。

自由記述の中では、教職員への多くの労いの言葉をいただいた反面、以下にあげた項目についてご指摘いただき対応を始めました。なお改善に向けて時間のかかるものもございますのでご承知おきください。

- ①「単元内自由進度学習について」⇒取組状況や生徒アンケートの結果について、HPにアップする準備をしております。
 - ②「手紙の配付を文書を安心メール等で通知してほしい」⇒ルール上、安心メールで通知することができないので、他の方法を検討しています。
 - ③「校則について」⇒「生活のきまり検討委員会」を開催し、生徒と共に校則を検討しています。
 - ④「教職員の喫煙について」⇒時間、場所について確認をしました。
 - ⑤「教科の課題について」⇒教科や生徒の実態に応じて取り組んでいます。
 - ⑥「各教科の評価基準について」⇒生徒にわかりやすく説明することを各教科で行い、シラバスの発行の準備を進めております。
 - ⑦「タブレットの管理権限やルールについて」⇒年度初めに手紙を配付する予定です。
- 教職員一同が、すべての意見に目を通し、現状の理解と改善に向けて取り組んでまいります。保護者の皆様には、お忙しい中アンケート回答へのご協力をいただき、ありがとうございました。

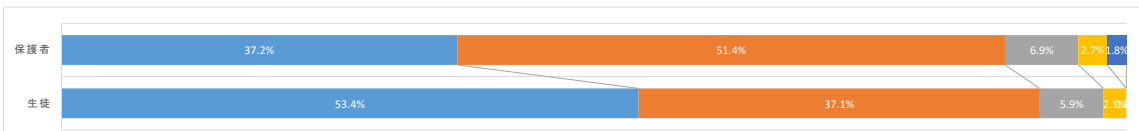
1 学校は、スローガンである「力がつく学校 力のある学校 感動いっぱい」と野南中」づくりに努めていますか。

	そう思う	だいたいそう思う	どちらかという そう思わない	そう思わない	わからない
保護者	20.1%	59.2%	10.2%	0.6%	9.9%
生徒	28.1%	55.7%	10.8%	3.9%	0.0%



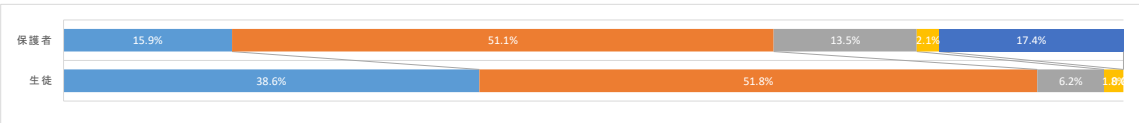
2 お子様は、楽しく学校生活を送っていますか。

	そう思う	だいたいそう思う	どちらかという そう思わない	そう思わない	わからない
保護者	37.2%	51.4%	6.9%	2.7%	1.8%
生徒	53.4%	37.1%	5.9%	2.1%	0.0%



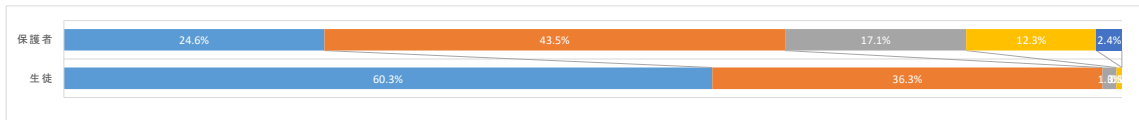
3 学校は、わかりやすいように工夫して授業を行っていますか。

	そう思う	だいたいそう思う	どちらかという そう思わない	そう思わない	わからない
保護者	15.9%	51.1%	13.5%	2.1%	17.4%
生徒	38.6%	51.8%	6.2%	1.8%	0.0%



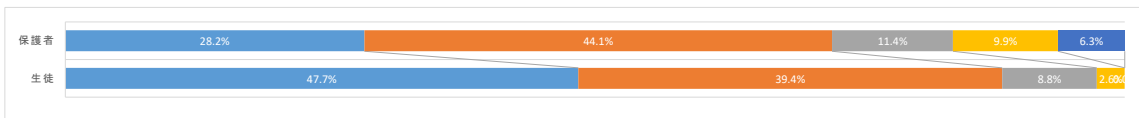
4 お子様は、学校で学んだことや取組について話していますか。

	そう思う	だいたいそう思う	どちらかという そう思わない	そう思わない	わからない
保護者	24.6%	43.5%	17.1%	12.3%	2.4%
生徒	60.3%	36.3%	1.3%	0.5%	0.0%



5 お子様は、提出物をきちんと出すことができますか。

	そう思う	だいたいそう思う	どちらかという そう思わない	そう思わない	わからない
保護者	28.2%	44.1%	11.4%	9.9%	6.3%
生徒	47.7%	39.4%	8.8%	2.6%	0.0%



6 お子様は、家庭学習に自ら取り組んでいますか。

	そう思う	だいたいそう思う	どちらかという そう思わない	そう思わない	わからない
保護者	22.8%	36.6%	28.2%	11.7%	0.6%
生徒	33.5%	41.5%	20.4%	3.1%	0.0%




7 お子様は、社会のルールや学校のきまり、マナーを守って落ち着いた生活をしていますか。

	そう思う	だいたいそう思う	どちらかという そう思わない	そう思わない	わからない
保護者	40.2%	50.2%	6.9%	1.5%	1.2%
生徒	59.8%	37.1%	1.0%	0.5%	0.0%




8 お子様は、心を潤す4つのことば「おはようございます」「はい」「ありがとう」「ごめんなさい」を含む、あいさつや返事をしていますか。

	そう思う	だいたいそう思う	どちらかという そう思わない	そう思わない	わからない
保護者	36.3%	49.2%	11.4%	1.8%	1.2%
生徒	70.4%	27.6%	0.5%	0.0%	0.0%



9 お子様は、学校や学年の行事に目標を持って取り組んでいますか。

	そう思う	だいたいそう思う	どちらかという そう思わない	そう思わない	わからない
保護者	35.1%	44.4%	11.4%	3.3%	5.7%
生徒	65.5%	30.4%	2.1%	0.5%	0.0%



10 お子様は、委員会活動や係活動、班活動に意欲的に取り組んでいますか。

	そう思う	だいたいそう思う	どちらかという そう思わない	そう思わない	わからない
保護者	36.3%	39.3%	10.8%	5.7%	7.8%
生徒	61.3%	33.5%	2.6%	1.0%	0.0%



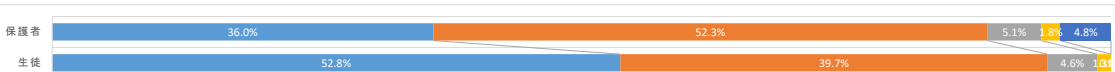
11 学校は、清掃が行き届き、整った環境ですか。

	そう思う	だいたいそう思う	どちらかという そう思わない	そう思わない	わからない
保護者	30.3%	65.5%	3.9%	0.3%	0.0%
生徒	61.3%	33.2%	2.8%	1.0%	0.0%




12 学校は、お子様にとって安全で安心できる場所ですか。

	そう思う	だいたいそう思う	どちらかという そう思わない	そう思わない	わからない
保護者	36.0%	52.3%	5.1%	1.8%	4.8%
生徒	52.8%	39.7%	4.6%	1.3%	0.0%



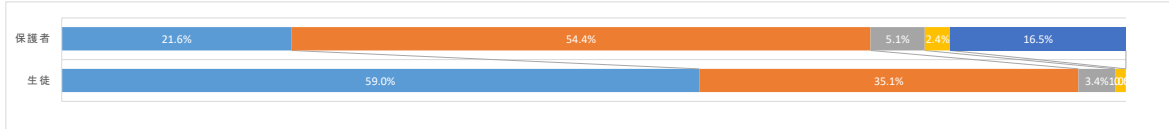
13 学校は、いじめ等を見逃すことなく、指導していると思いますか。

	そう思う	だいたいそう思う	どちらかという そう思わない	そう思わない	わからない
保護者	22.5%	50.8%	5.1%	3.2%	23.7%
生徒	55.7%	39.9%	2.1%	0.8%	0.0%



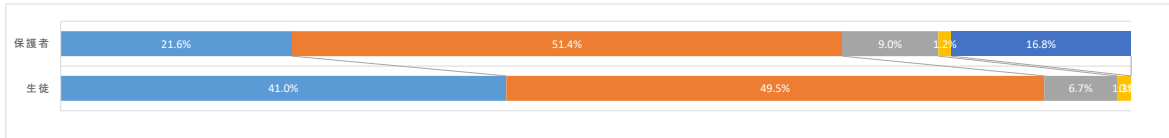
14 学校はお子様に親身になって、悩みを聞いたり相談にのったりしていますか。

	そう思う	だいたいそう思う	どちらかという そう思わない	そう思わない	わからない
保護者	21.6%	54.4%	5.1%	2.4%	16.5%
生徒	59.0%	35.1%	3.4%	1.0%	0.0%



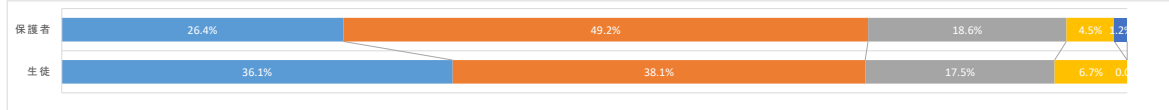
15 学校は、お子様を理解し、よさを伸ばしていますか。

	そう思う	だいたいそう思う	どちらかという そう思わない	そう思わない	わからない
保護者	21.6%	51.4%	9.0%	1.2%	16.8%
生徒	41.0%	49.5%	6.7%	1.3%	0.0%



16 お子様と、将来の夢や生き方について話し合っていますか。

	そう思う	だいたいそう思う	どちらかという そう思わない	そう思わない	わからない
保護者	26.4%	49.2%	18.6%	4.5%	1.2%
生徒	36.1%	38.1%	17.5%	6.7%	0.0%



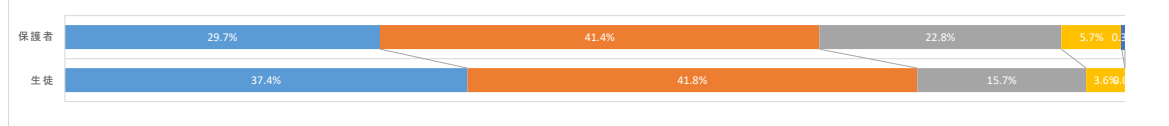
17 お子様は、朝ごはんをちゃんと食べていますか。

	そう思う	だいたいそう思う	どちらかという そう思わない	そう思わない	わからない
保護者	74.5%	16.8%	6.0%	2.7%	0.0%
生徒	78.9%	12.6%	3.4%	3.6%	0.0%



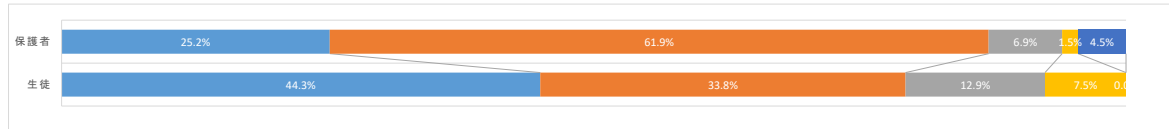
18 お子様は、睡眠時間を十分にとっていますか。

	そう思う	だいたいそう思う	どちらかという そう思わない	そう思わない	わからない
保護者	29.7%	41.4%	22.8%	5.7%	0.3%
生徒	37.4%	41.8%	15.7%	3.6%	0.0%



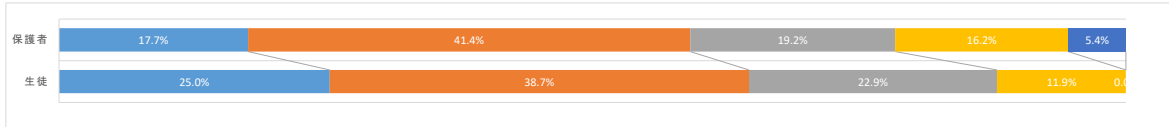
19 学校は、たよりやHP等で情報をわかりやすく発信していますか。

	そう思う	だいたいそう思う	どちらかという そう思わない	そう思わない	わからない
保護者	25.2%	61.9%	6.9%	1.5%	4.5%
生徒	44.3%	33.8%	12.9%	7.5%	0.0%



20 お子様は、学校や地域の行事・ボランティア活動に参加していますか。

	そう思う	だいたいそう思う	どちらかという そう思わない	そう思わない	わからない
保護者	17.7%	41.4%	19.2%	16.2%	5.4%
生徒	25.0%	38.7%	22.9%	11.9%	0.0%



ご協力ありがとうございました。